



ФЕДЕРАЛЬНАЯ СЛУЖБА
ГОСУДАРСТВЕННОЙ СТАТИСТИКИ

Сальдированный финансовый результат организаций Пермского края



январь-сентябрь 2022 года



ФЕДЕРАЛЬНАЯ СЛУЖБА
ГОСУДАРСТВЕННОЙ СТАТИСТИКИ

Сальдированный финансовый результат организаций Пермского края

Территориальный орган Федеральной
службы государственной статистики
по Пермскому краю

январь-сентябрь 2022 года

- 01 Сальдированный финансовый результат организаций
- 02 Финансовые результаты деятельности организаций
- 03 Доля прибыльных и убыточных организаций
- 04 Прибыль организаций
- 05 Убыток организаций
- 06 Доля прибыльных организаций
- 07 Доля убыточных организаций
- 08 Сальдированный финансовый результат организаций промышленного производства
- 09 Сальдированный финансовый результат организаций торговли

* Без субъектов малого предпринимательства и организаций с численностью до 15 человек, без учета банков, страховых компаний и бюджетных организаций



САЛЬДИРОВАННЫЙ ФИНАНСОВЫЙ РЕЗУЛЬТАТ ОРГАНИЗАЦИЙ

январь-сентябрь 2022 года

Сальдированный финансовый результат (прибыль минус убыток)



402,6

млрд рублей

149,5%

к январю-сентябрю
2021

Прибыль



419,2

млрд рублей

148,4%

к январю-сентябрю
2021

71,8%

доля прибыльных организаций
к общему числу организаций

Убыток



16,6

млрд рублей

125,2%

к январю-сентябрю
2021

28,2%

доля убыточных организаций
к общему числу организаций



САЛЬДИРОВАННЫЙ ФИНАНСОВЫЙ РЕЗУЛЬТАТ ОРГАНИЗАЦИЙ

январь-сентябрь 2022 года, млрд рублей*



304,9

Обработывающие производства



66,7

Добыча полезных ископаемых



-1,1

Деятельность в области информации и связи



-2,3

Деятельность административная и сопутствующие дополнительные услуги



* На слайде представлены виды экономической деятельности с максимальными и минимальными значениями показателей



ФИНАНСОВЫЕ РЕЗУЛЬТАТЫ ДЕЯТЕЛЬНОСТИ ОРГАНИЗАЦИЙ

январь-сентябрь 2022 года, в % к соответствующему периоду прошлого года*



* По сопоставимому кругу организаций

ДОЛЯ ПРИБЫЛЬНЫХ И УБЫТОЧНЫХ ОРГАНИЗАЦИЙ

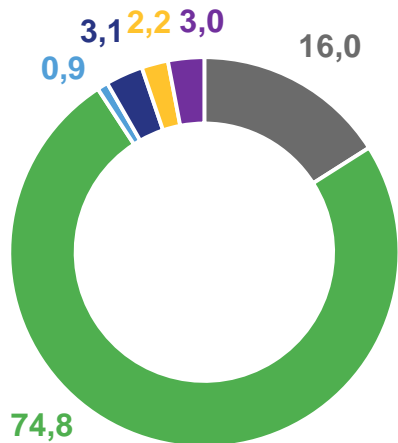
январь-сентябрь 2022 года, %



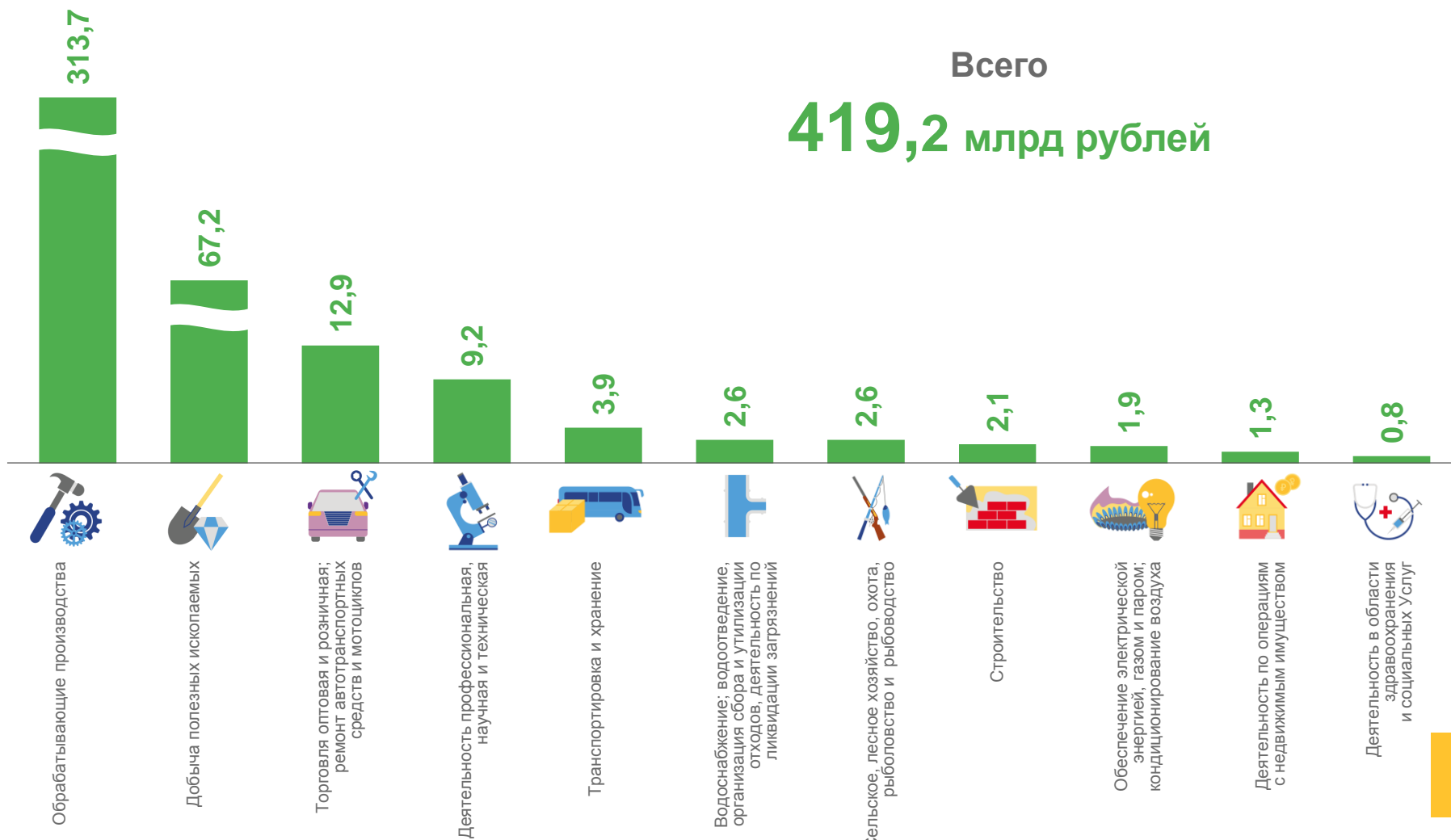
ПРИБЫЛЬ ОРГАНИЗАЦИЙ

январь-сентябрь 2022 года, млрд рублей*

Структура прибыли организаций, %



- Добыча полезных ископаемых
- Обработывающие производства
- Транспортировка и хранение
- Торговля оптовая и розничная; ремонт автотранспортных средств и мотоциклов
- Деятельность профессиональная, научная и техническая
- Прочие

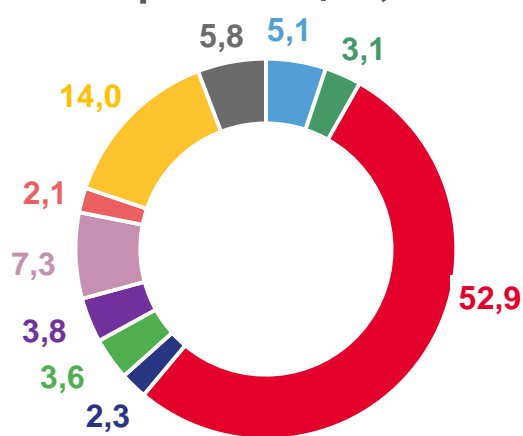


* На слайде представлены виды экономической деятельности с максимальными значениями показателей

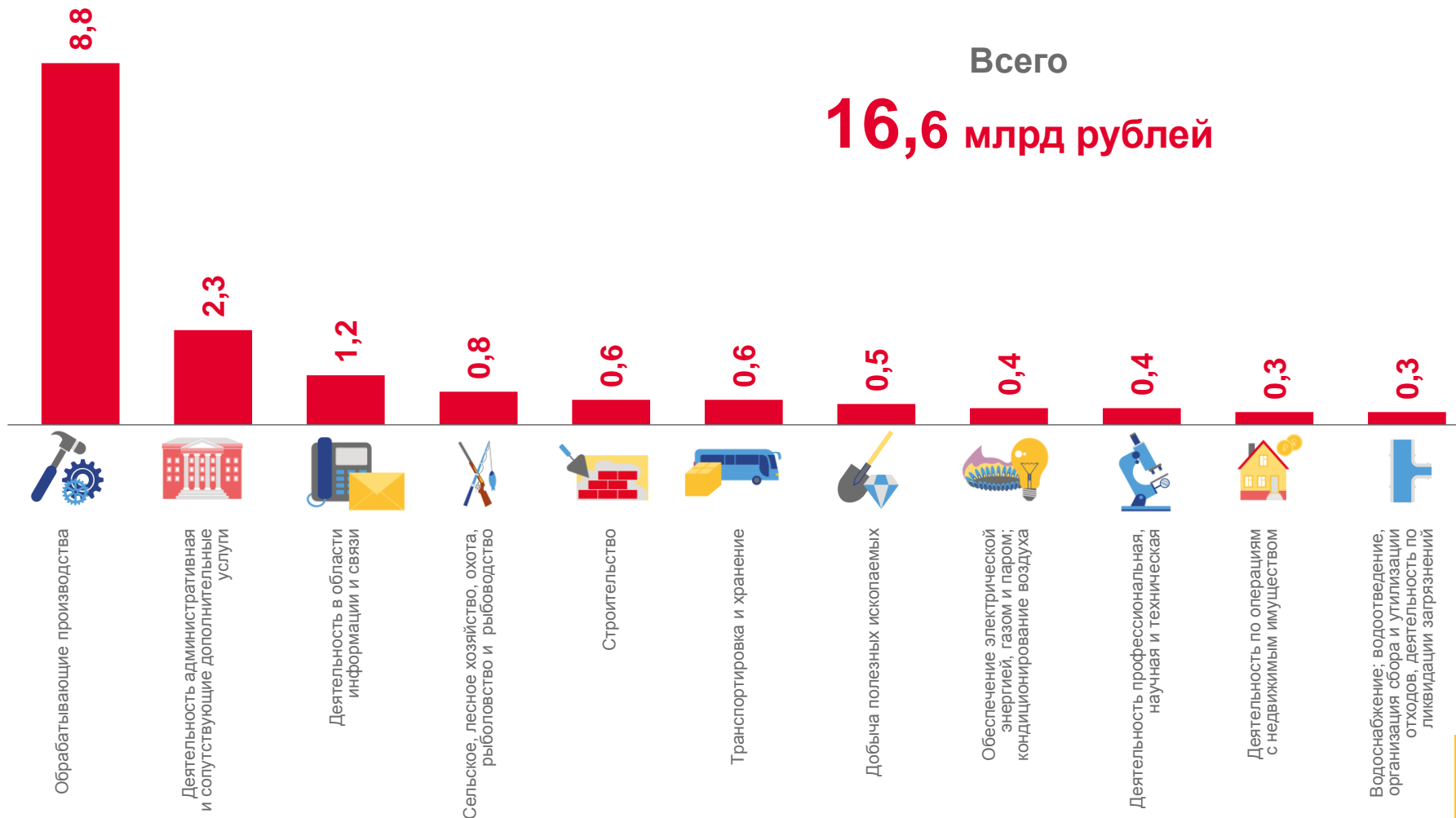
УБЫТОК ОРГАНИЗАЦИЙ

январь-сентябрь 2022 года, млрд рублей*

Структура убытка организаций, %



- Сельское, лесное хозяйство, охота, рыболовство и рыбоводство
- Добыча полезных ископаемых
- Обработывающие производства
- Обеспечение электрической энергией, газом и паром; кондиционирование воздуха
- Строительство
- Транспортировка и хранение
- Деятельность в области информации и связи
- Деятельность профессиональная, научная и техническая
- Деятельность административная и сопутствующие дополнительные услуги
- Прочие



* На слайде представлены виды экономической деятельности с максимальными значениями показателей



ДОЛЯ ПРИБЫЛЬНЫХ ОРГАНИЗАЦИЙ

январь-сентябрь 2022 года, %



83,3%



83,2%



45,9%



44,8%

Деятельность в области культуры, спорта, организации досуга и развлечений

Торговля оптовая и розничная; ремонт автотранспортных средств и мотоциклов

Обеспечение электрической энергией, газом и паром; кондиционирование воздуха

Деятельность административная и сопутствующие дополнительные услуги

71,8% по Пермскому краю



* По сопоставимому кругу организаций

ДОЛЯ УБЫТОЧНЫХ ОРГАНИЗАЦИЙ

январь-сентябрь 2022 года, %



55,2%



54,1%



16,8%



16,7%

Деятельность административная и сопутствующие дополнительные услуги

Обеспечение электрической энергией, газом и паром; кондиционирование воздуха

Торговля оптовая и розничная; ремонт автотранспортных средств и мотоциклов

Деятельность в области культуры, спорта, организации досуга и развлечений



* По сопоставимому кругу организаций

■ Январь–сентябрь 2021

■ Январь–сентябрь 2022



САЛЬДИРОВАННЫЙ ФИНАНСОВЫЙ РЕЗУЛЬТАТ ОРГАНИЗАЦИЙ ПРОМЫШЛЕННОГО ПРОИЗВОДСТВА

январь-сентябрь 2022 года



375,5
млрд рублей



Обрабатывающие производства

304,9
млрд рублей

190,3
к январю-сентябрю 2021



Добыча полезных ископаемых

66,7
млрд рублей


79,4%
к январю-сентябрю 2021



Водоснабжение; водоотведение,
организация сбора и утилизации
отходов, деятельность по
ликвидации загрязнений

2,4
млрд рублей

151,5%
к январю-сентябрю 2021



Обеспечение электрической энергией,
газом и паром; кондиционирование
воздуха

151,8%
к январю-сентябрю 2021

1,5
млрд рублей

103,8%
к январю-сентябрю 2021



САЛЬДИРОВАННЫЙ ФИНАНСОВЫЙ РЕЗУЛЬТАТ ОРГАНИЗАЦИЙ ТОРГОВЛИ

январь-сентябрь 2022 года



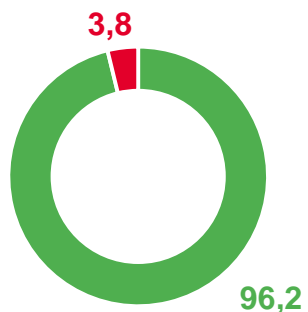
Торговля оптовая и розничная
автотранспортными
средствами и мотоциклами
и их ремонт

920,6

млн рублей

74,7%

к январю-сентябрю 2021



доля прибыльных организаций
к общему числу организаций, %



доля убыточных организаций
к общему числу организаций, %

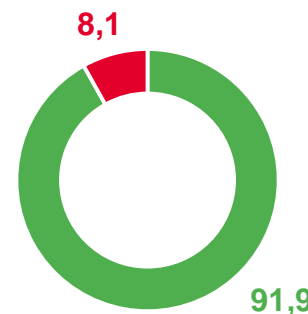
Торговля оптовая,
кроме оптовой торговли
автотранспортными
средствами и мотоциклами

10 214,4

млн рублей

172,9%

к январю-сентябрю 2021



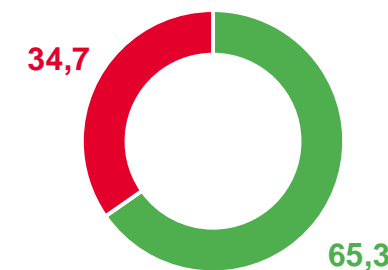
Торговля розничная,
кроме торговли
автотранспортными
средствами и мотоциклами

1638,8

млн рублей

в 2,1 раза

к январю-сентябрю 2021



12 773,8

млн рублей

161,3%

к январю-сентябрю 2021

